

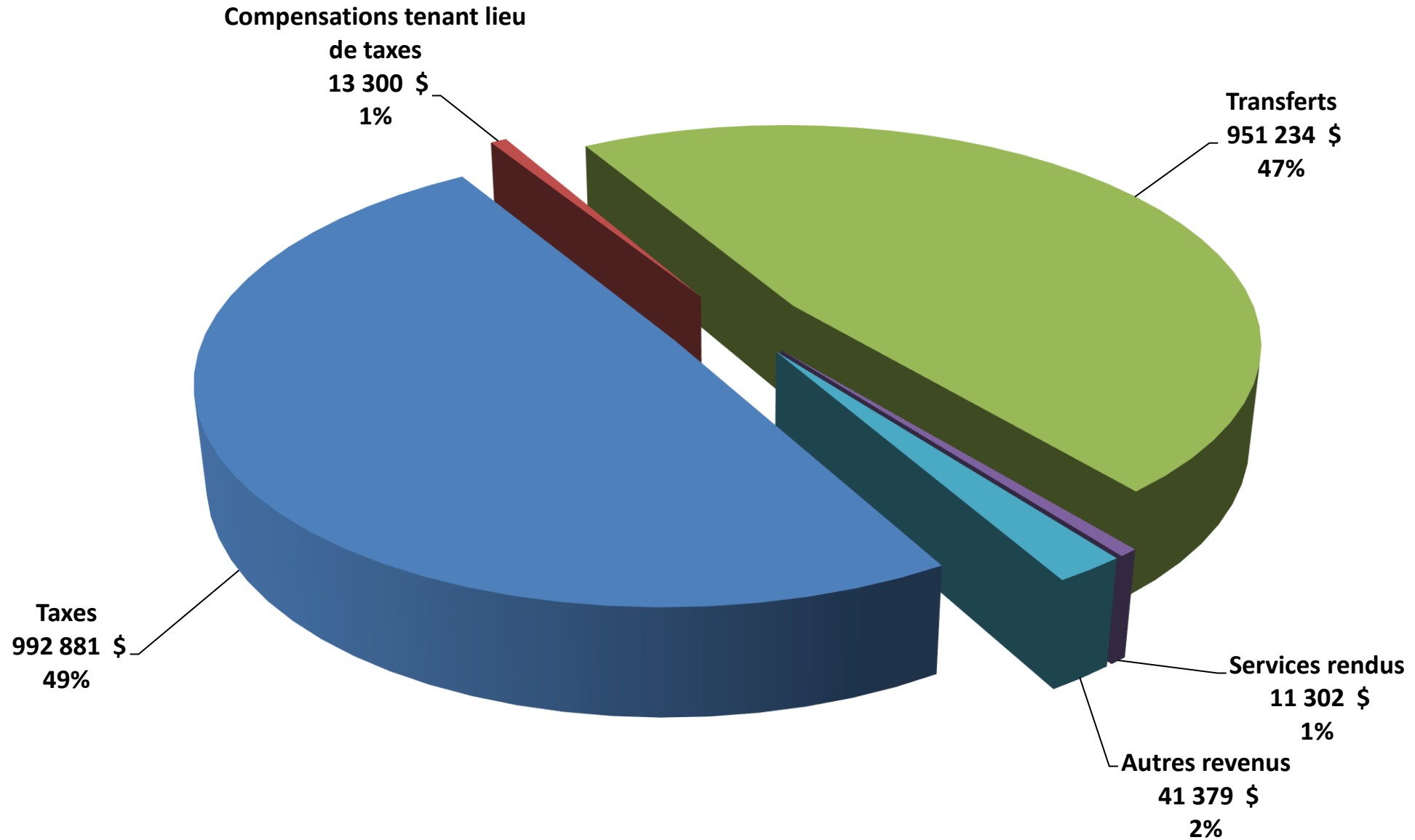
Municipalité du Canton de Lingwick

**Rapport financier  
2024**

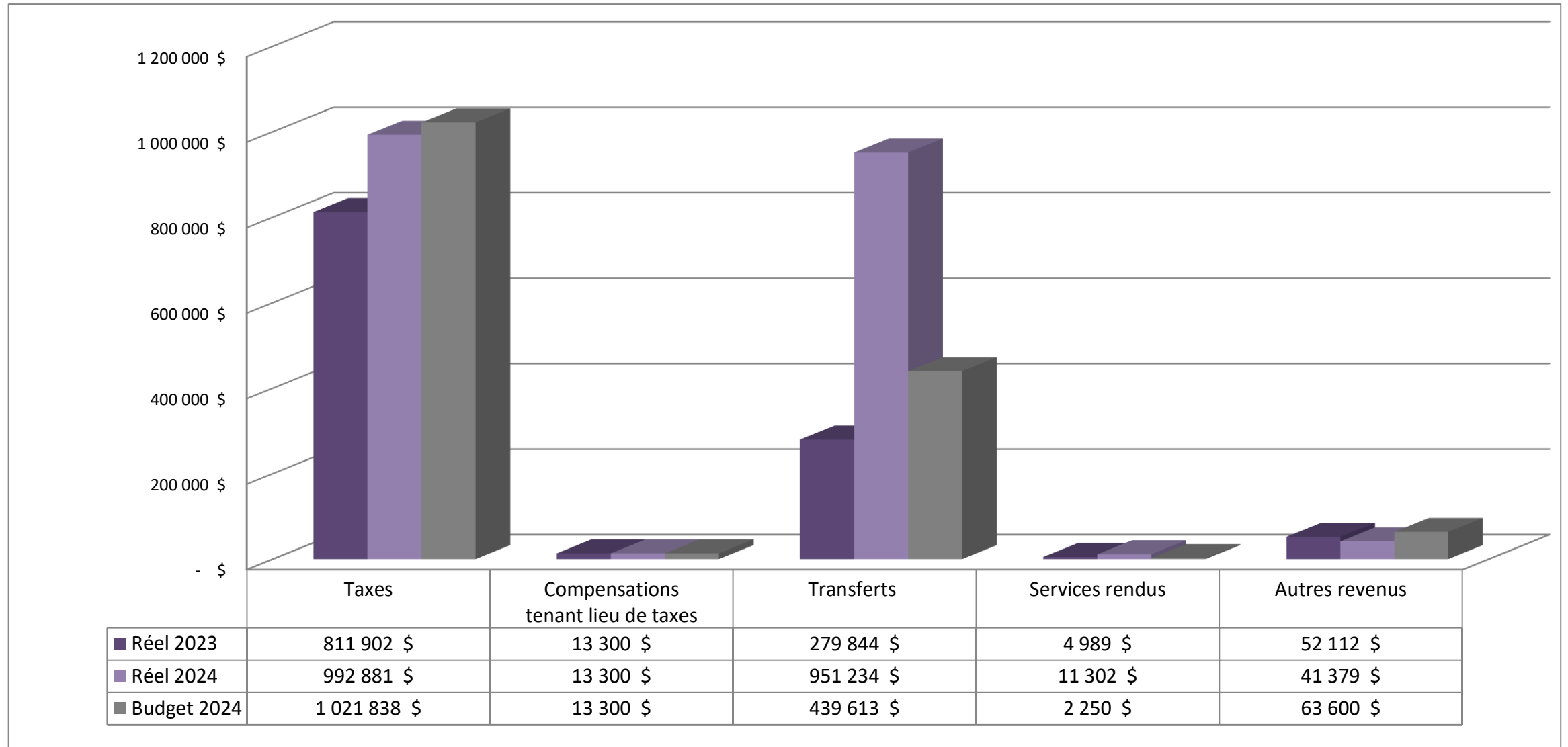
## EXCÉDENT DE L'EXERCICE

	Budget 2024	Réel 2024	Réel 2023
Revenus de fonctionnement	1 540 601 \$	2 010 096 \$	1 162 147 \$
Charges	1 468 531 \$	2 320 981 \$	1 506 317 \$
<b>Excédent (déficit) de l'exercice</b>	<b>72 070 \$</b>	<b>(310 885) \$</b>	<b>(344 170) \$</b>
<b>Conciliation à des fins fiscales :</b>			
Amortissement des immobilisations	- \$	293 562 \$	203 282 \$
Cession nette des immobilisations	- \$	46 640 \$	- \$
Prêts et placements à long terme	- \$	20 896 \$	- \$
Remboursement de la dette à long terme	(55 350) \$	(48 158) \$	(24 631) \$
Affectations :			
Activités d'investissement	(5 000) \$	(38 228) \$	(27 233) \$
Excédent de fonctionnement affecté	- \$	- \$	17 821 \$
Réserves financières et fonds réservés	(11 720) \$	(11 716) \$	35 716 \$
<b>Excédent (déficit) de fonctionnement à des fins fiscales</b>	<b>- \$</b>	<b>(47 889) \$</b>	<b>(139 215) \$</b>

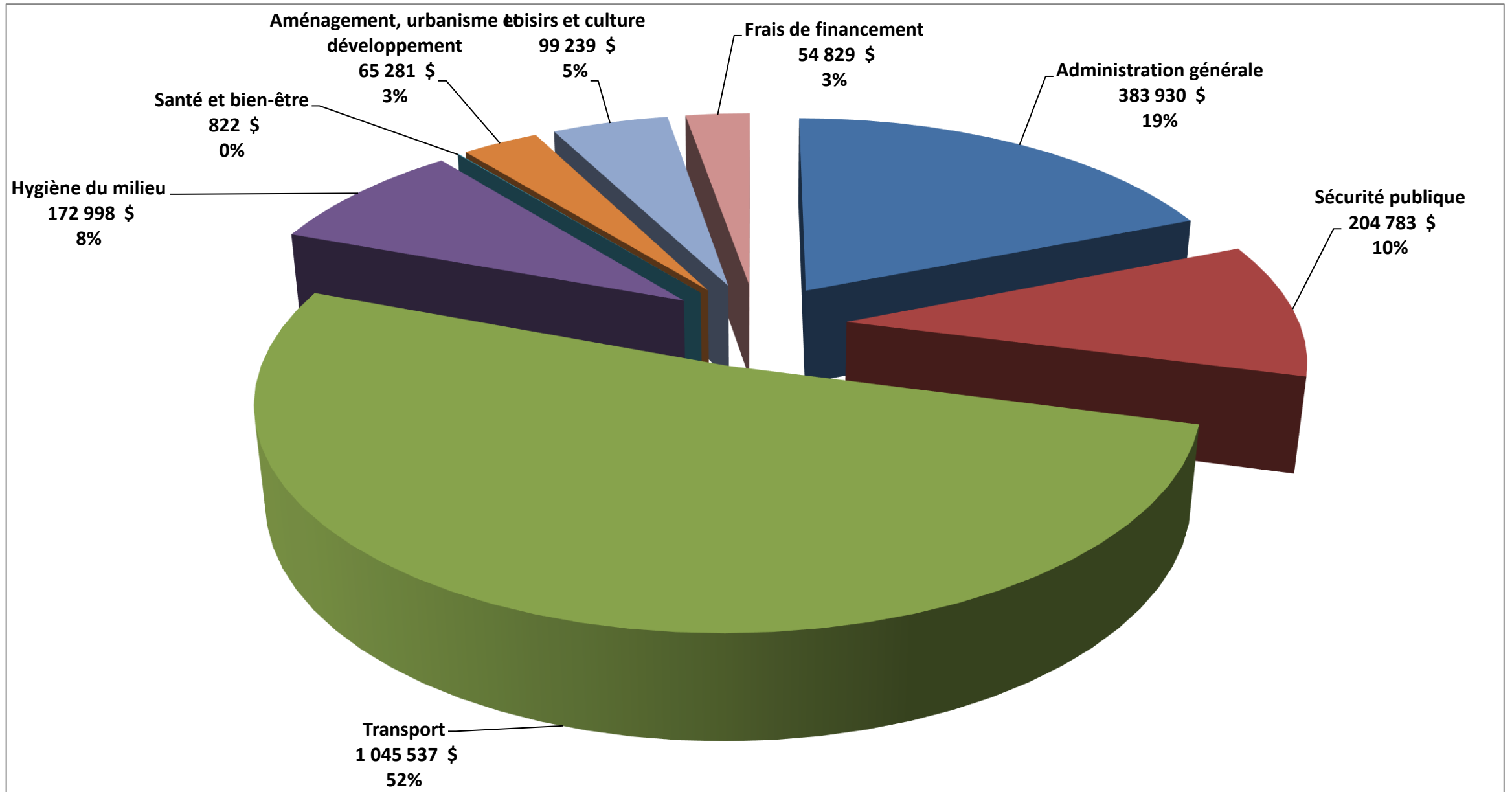
# REVENUS DE FONCTIONNEMENT



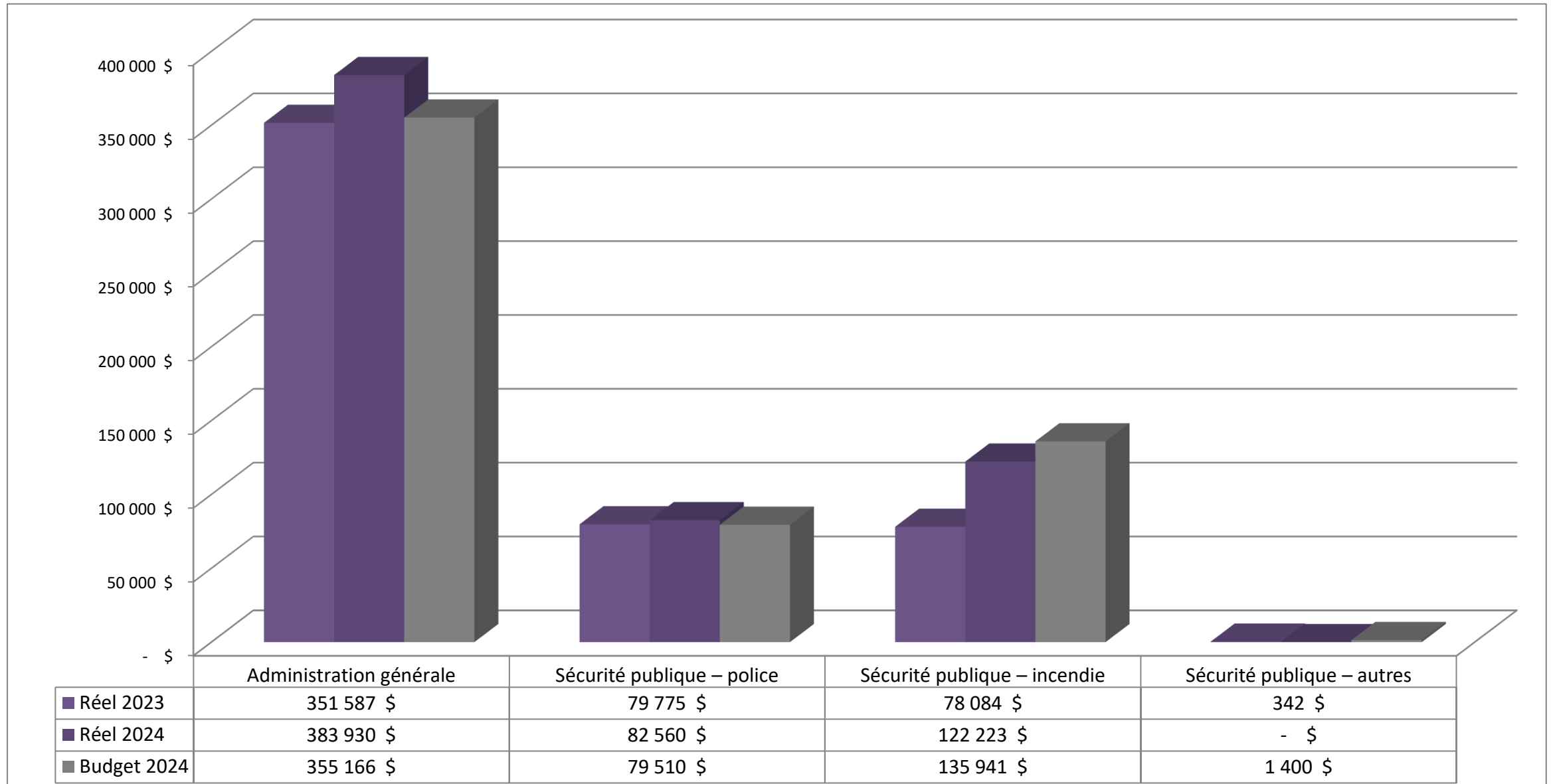
## REVENUS DE FONCTIONNEMENT



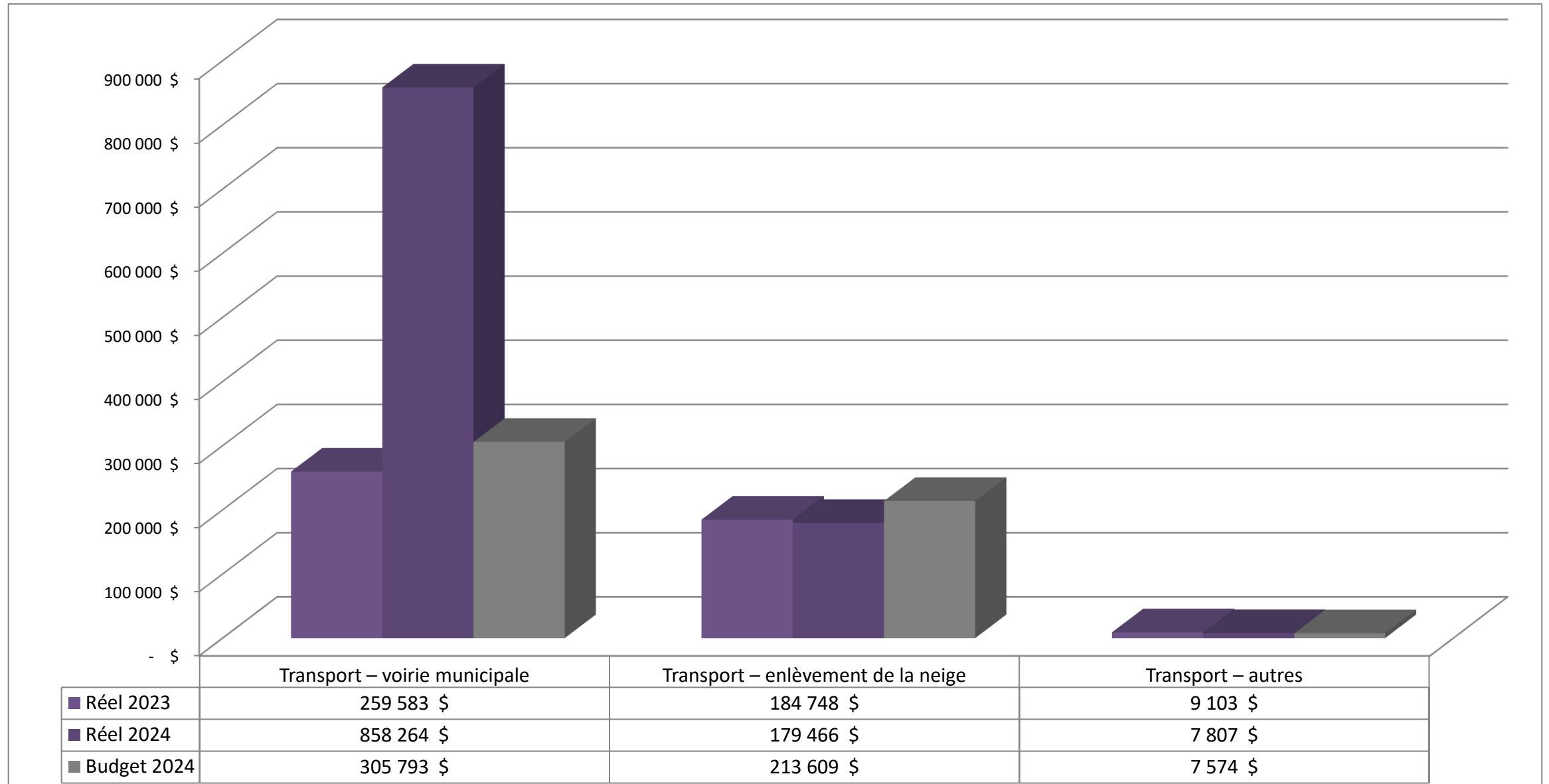
# DÉPENSES DE FONCTIONNEMENT



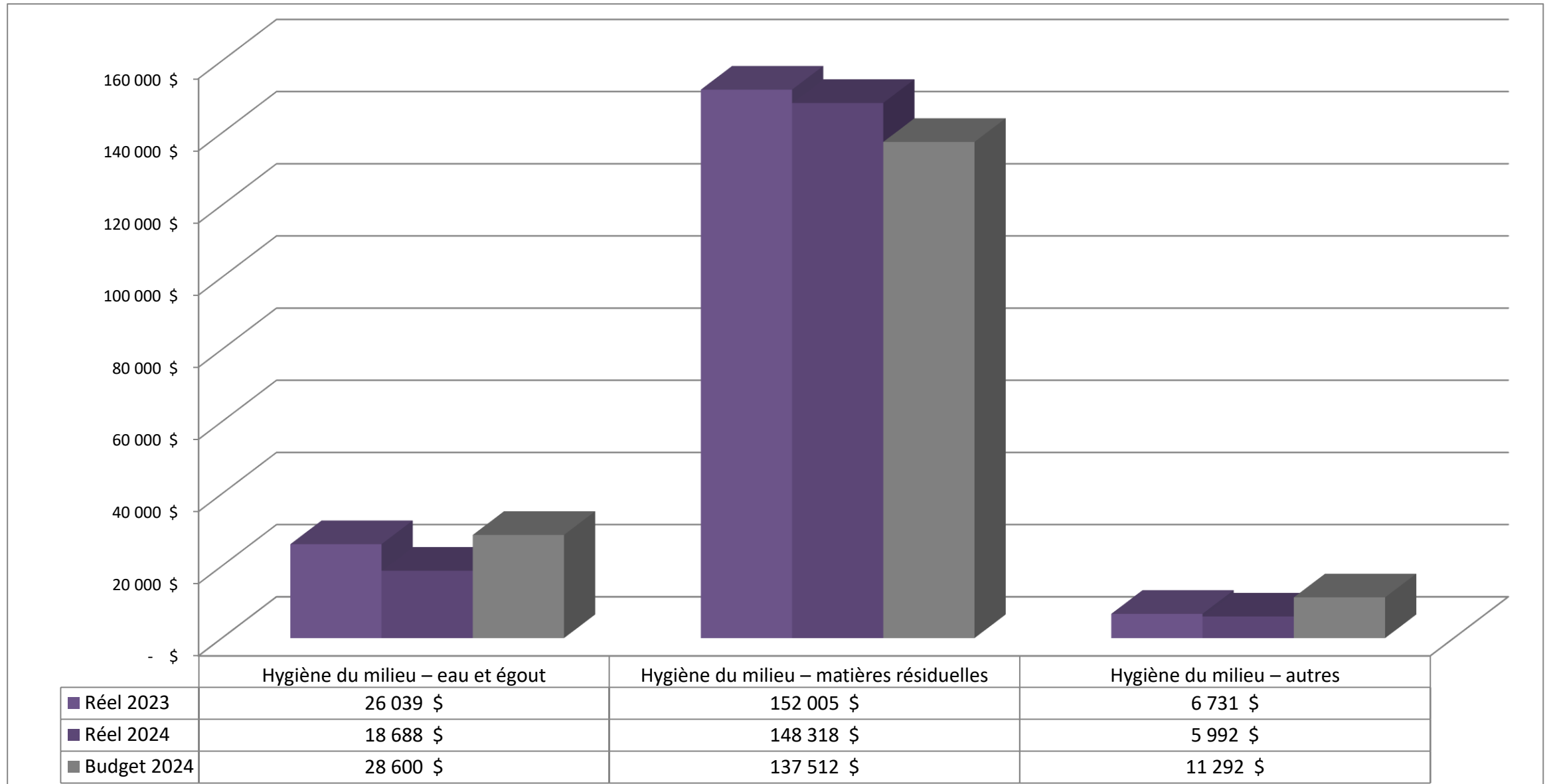
## DÉPENSES DE FONCTIONNEMENT



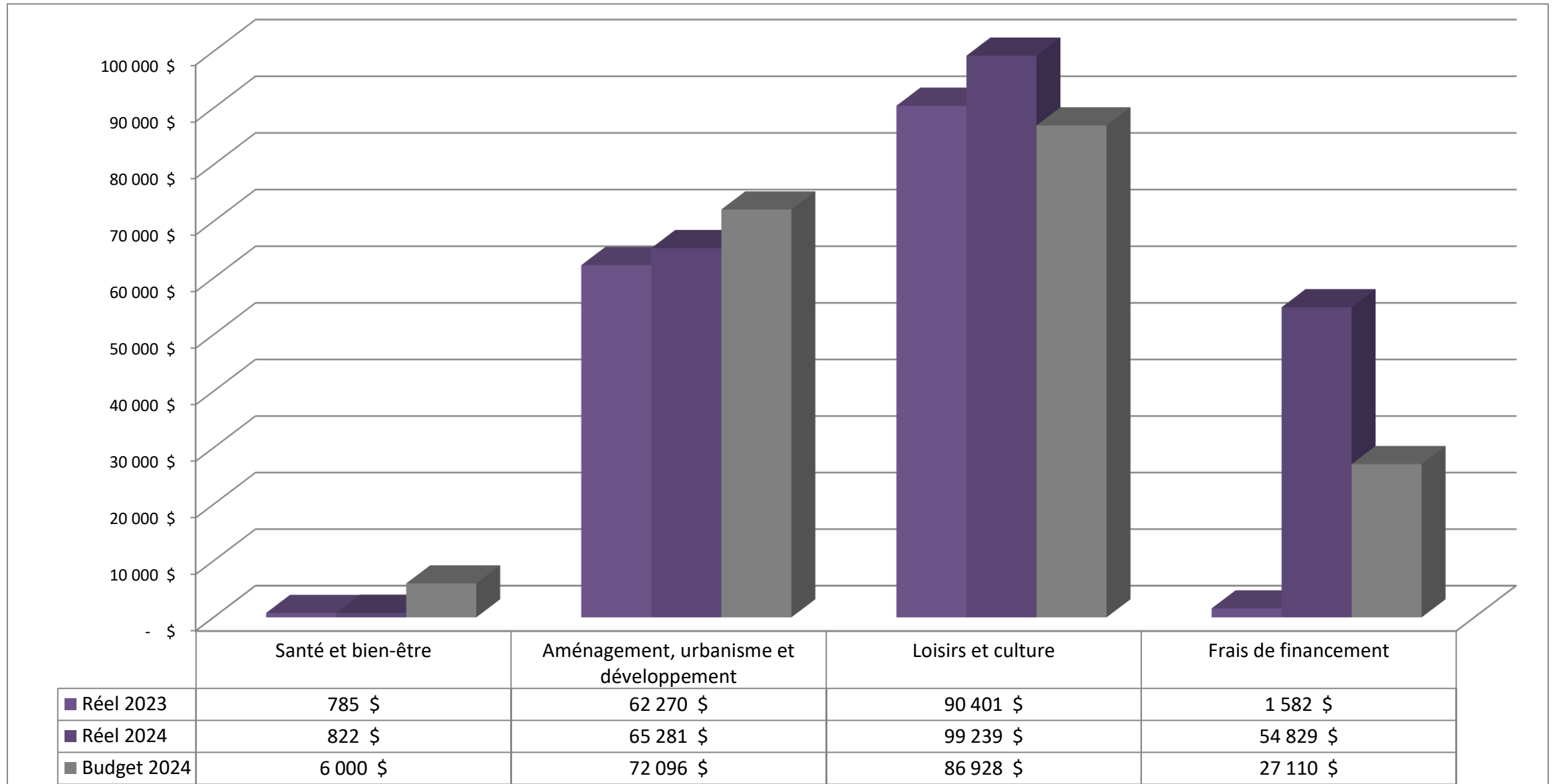
## DÉPENSES DE FONCTIONNEMENT



## DÉPENSES DE FONCTIONNEMENT



## DÉPENSES DE FONCTIONNEMENT



## FINANCEMENT DES INVESTISSEMENTS EN COURS

	2024	2023	2022
<b>Solde au début</b>	(182 970) \$	(822 923) \$	(515 904) \$
<b>Acquisitions</b>			
Immobilisations	(243 391) \$	(653 120) \$	(1 817 759) \$
Prêts	(38 864) \$	- \$	- \$
	(282 255) \$	(653 120) \$	(1 817 759) \$
<b>Financement</b>			
Revenus d'investissement	227 997 \$	168 499 \$	1 303 874 \$
Financement à long terme	199 000 \$	1 097 341 \$	- \$
Affectations			
Activités de fonctionnement	38 228 \$	27 233 \$	142 366 \$
Excédent de fonctionnement non affecté	- \$	- \$	64 500 \$
	465 225 \$	1 293 073 \$	1 510 740 \$
<b>Solde à la fin</b>	- \$	(182 970) \$	(822 923) \$

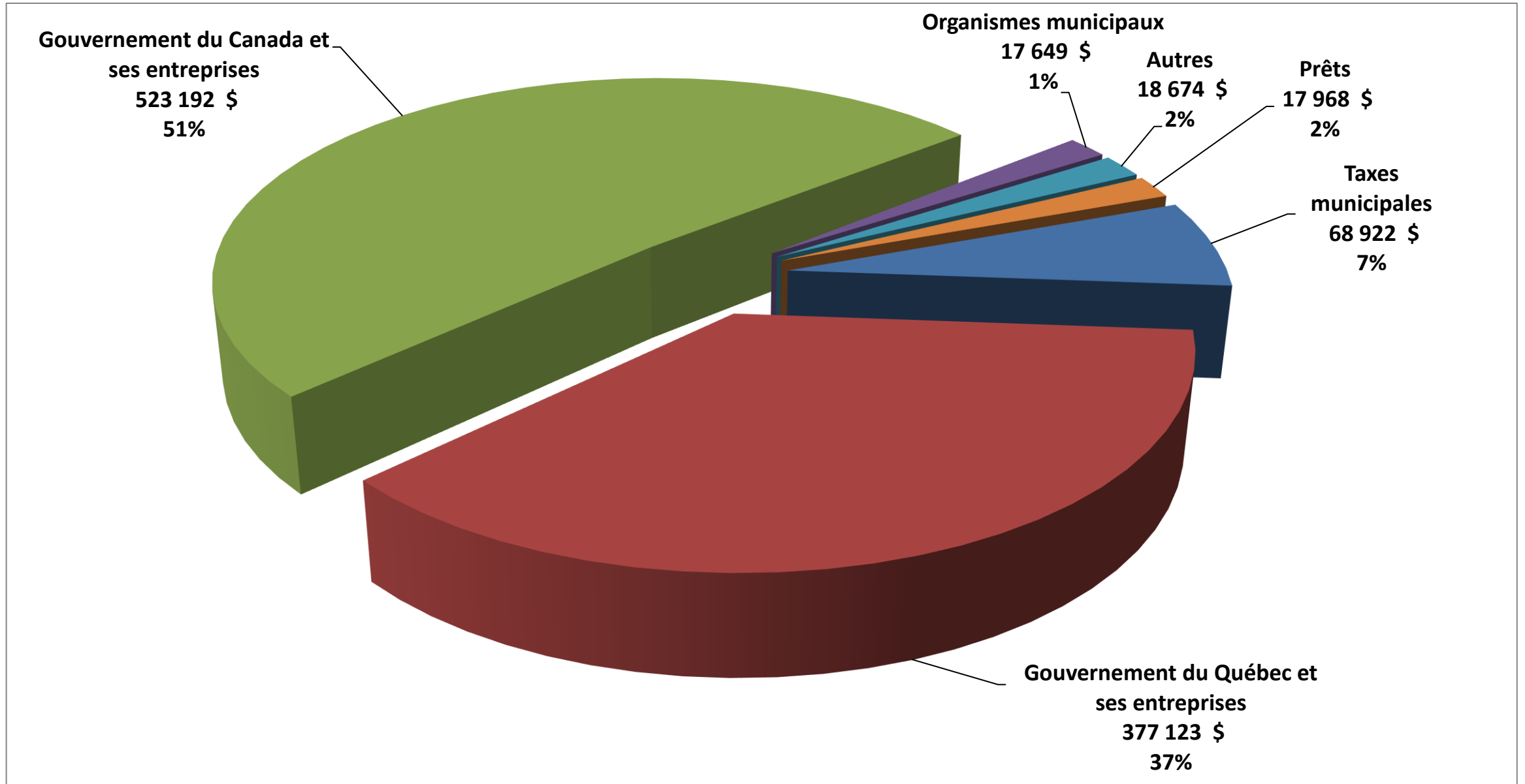
## ÉTAT DE LA SITUATION FINANCIÈRE

	2024	2023	2022
Actifs financiers	1 023 528 \$	292 711 \$	286 041 \$
Passifs	(2 262 386) \$	(1 522 653) \$	(874 912) \$
<b>Actifs financiers nets (Dette nette)</b>	<b>(1 238 858) \$</b>	<b>(1 229 942) \$</b>	<b>(588 871) \$</b>
Actifs non financiers	7 029 199 \$	7 103 170 \$	6 637 772 \$
<b>Excédent accumulé</b>	<b>5 790 341 \$</b>	<b>5 873 228 \$</b>	<b>6 048 901 \$</b>

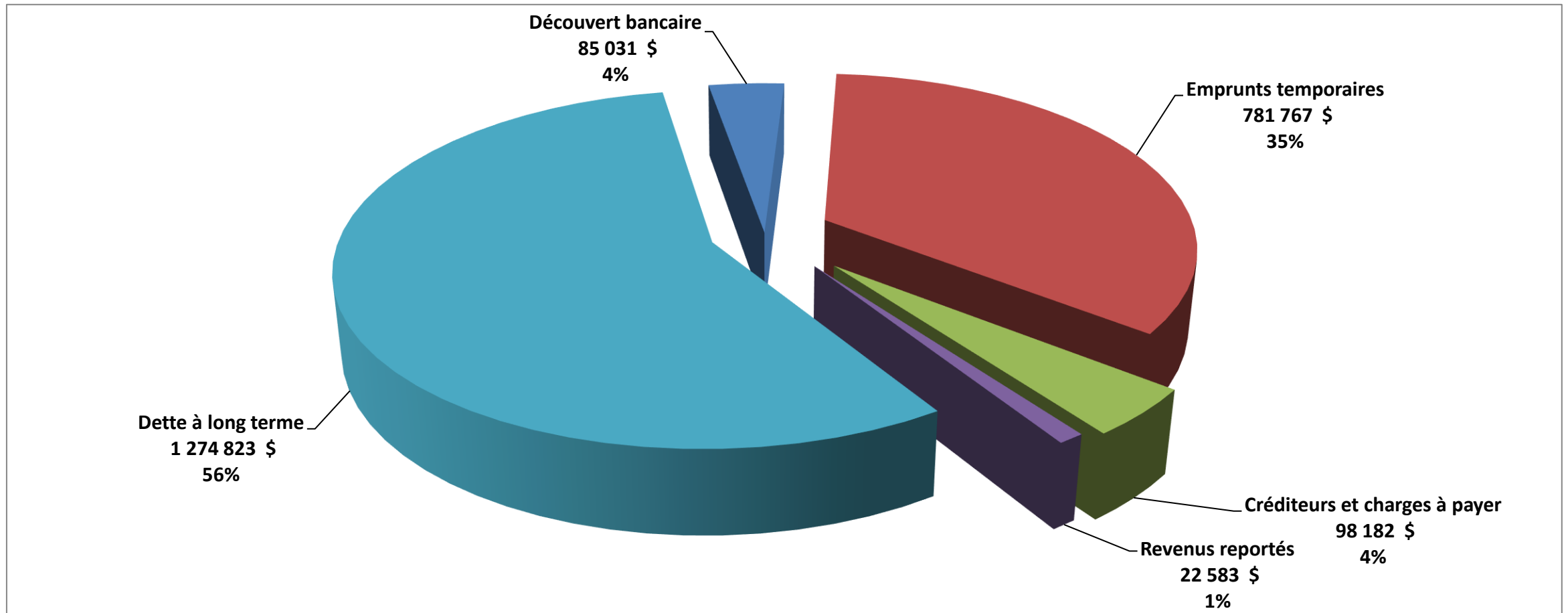
## DÉTAIL DE L'EXCÉDENT ACCUMULÉ

Excédent de fonctionnement non affecté	(90 392) \$	(23 450) \$	115 770 \$
Excédent de fonctionnement affecté	41 796 \$	34 742 \$	52 563 \$
Réserves financières et fonds réservés	138 000 \$	114 284 \$	150 000 \$
Financement des investissements en cours	- \$	(182 970) \$	(822 923) \$
Investissements nets dans les immobilisations et autres actifs	5 700 937 \$	5 930 622 \$	6 553 491 \$
	<b>5 790 341 \$</b>	<b>5 873 228 \$</b>	<b>6 048 901 \$</b>

# ACTIFS FINANCIERS



# PASSIFS



## ENDETTEMENT TOTAL NET À LONG TERME

	2024	2023	2022
Dette à long terme	1 274 823 \$	1 123 497 \$	50 317 \$
Activités d'investissement à financer	- \$	182 970 \$	822 923 \$
Quote-part dans l'endettement total net à long terme			
Organismes contrôlés	146 891 \$	484 \$	954 \$
Municipalité régionale de comté	408 986 \$	426 907 \$	442 460 \$
<b>Endettement total net à long terme</b>	<b>1 830 700 \$</b>	<b>1 733 858 \$</b>	<b>1 316 654 \$</b>